

그림 73 아동유괴범죄 범죄자와 피해자의 관계

나. 아동성폭력

1) 발생건수

- 2023년 13세 미만 아동을 대상으로 한 성폭력범죄는 총 1,500건이었다. 13세 미만 아동 대상 성폭력범죄는 2014년부터 2019년까지 증가하는 추세를 보이다 2020년 감소 후 2021년부터 다시 증가하고 있다. 지난 10년 동안 13세 미만 아동 대상 성폭력범죄는 24.2% 증가하였다.
- 13세~20세 청소년을 대상으로 한 성폭력범죄는 2017년을 제외하고는 2014년부터 2020년까지 감소하였고, 2021년부터 2022년까지 증가 후 2023년에는 전년대비 감소하였다. 지난 10년 동안 13세~20세 청소년을 대상으로 한 성폭력범죄는 0.2% 감소하였다.



표 40 성폭력범죄 피해자의 연령별 발생건수 추이(2014년~2023년)

(단위 : 건, %)

연도	발생건수			증감률	
	13세 미만	13세-20세	계	13세 미만	13세-20세
2014	1,208	8,322	9,530	-	-
2015	1,272	7,753	9,025	5.3	-6.8
2016	1,231	7,342	8,573	1.9	-11.8
2017	1,270	8,079	9,349	5.1	-2.9
2018	1,283	7,308	8,591	6.2	-12.2
2019	1,376	7,108	8,484	13.9	-14.6
2020	1,155	6,310	7,465	-4.4	-24.2
2021	1,210	6,904	8,114	0.2	-17.0
2022	1,344	8,667	10,011	11.3	4.1
2023	1,500	8,339	9,839	24.2	0.2

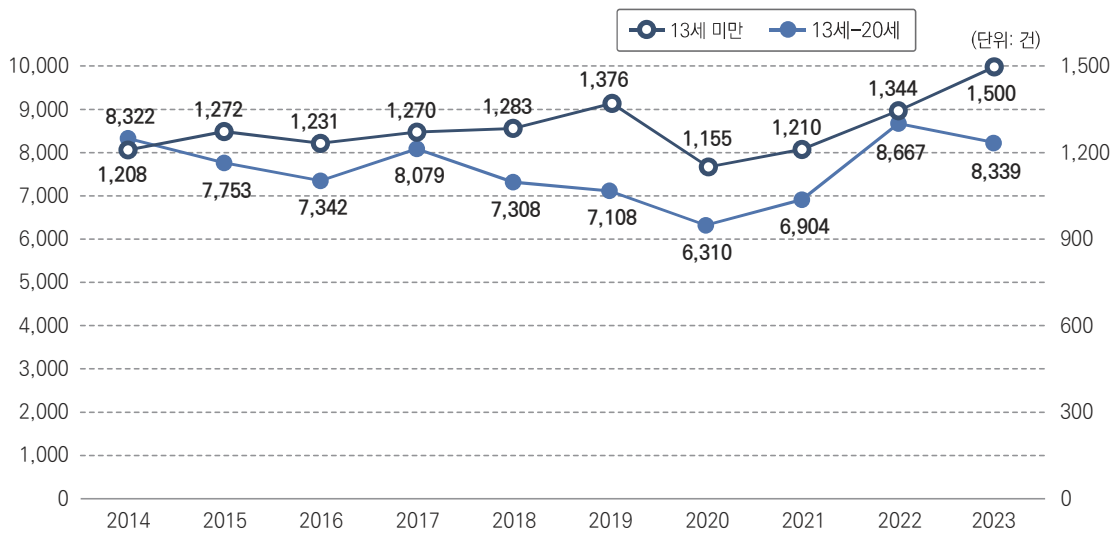


그림 74 성폭력범죄 피해자의 연령별 발생건수 추이(2014년~2023년)

2) 성폭력범죄 유형

- 아동대상 성폭력범죄의 구체적인 유형을 살펴보면, 강제추행이 62.9%로 가장 많았고, 그 다음은 강간/간음으로 22.8%를 차지하였다. 13세~20세 연령층 대상 성폭력범죄의 경우에도 강제추행(35.0%)이 가장 높은 비율을 차지하고 있으나 아동대상 성폭력범죄에 비하여 비율이 낮은 것으로 나타났다.
- 전체적으로 아동과 13~20세 연령층 대상 성폭력범죄는 강제추행이 39.2%로 가장 높은 비율을 차지하고 있고, 그 다음은 강간/간음(22.2%), 통신매체이용음란(17.8%) 등의 순이다.

표 41 성폭력범죄 피해자의 연령별 유형별 분포

(단위 : 건(%))

성폭력 유형	피해자 연령		계
	13세 미만	13세~20세	
강간/간음	342(22.8)	1,846(22.1)	2,188(22.2)
강제추행	943(62.9)	2,915(35.0)	3,858(39.2)
강간등	14(0.9)	60(0.7)	74(0.8)
강간등살인/치사/상해/치상	4(0.3)	56(0.7)	60(0.6)
특수강도강간등	6(0.4)	14(0.2)	20(0.2)
카메라등이용촬영	59(3.9)	1,159(13.9)	1,218(12.4)
성적목적의장소침입	6(0.4)	92(1.1)	98(1.0)
통신매체이용음란	106(7.1)	1,648(19.8)	1,754(17.8)
공중밀집장소추행	1(0.1)	147(1.8)	148(1.5)
허위영상물편집·반포등	1(0.1)	106(1.3)	107(1.1)
촬영물등이용협박·강요	18(1.2)	296(3.5)	314(3.2)
계	1,500(100.0)	8,339(100.0)	9,839(100.0)

3) 피해자의 성(性)과 연령

- 13세 미만 아동피해자의 86.3%가 여성아동이다. 아동피해자 중 13.7%가 남성아동이었는데, 이는 13세~20세 연령층 피해자의 경우 남성피해자가 15.9%라는 점과 비교할 때 상대적으로 낮은 수치이다.



표 42 아동대상 성폭력범죄 피해자의 성별 연령별 분포

(단위: 건(%))

피해자 성	피해자 연령		계
	13세 미만	13세-20세	
남성	205(13.7)	1,319(15.9)	1,524(15.5)
여성	1,295(86.3)	7,000(84.1)	8,295(84.5)
계	1,500(100.0)	8,319(100.0)	9,819(100.0)

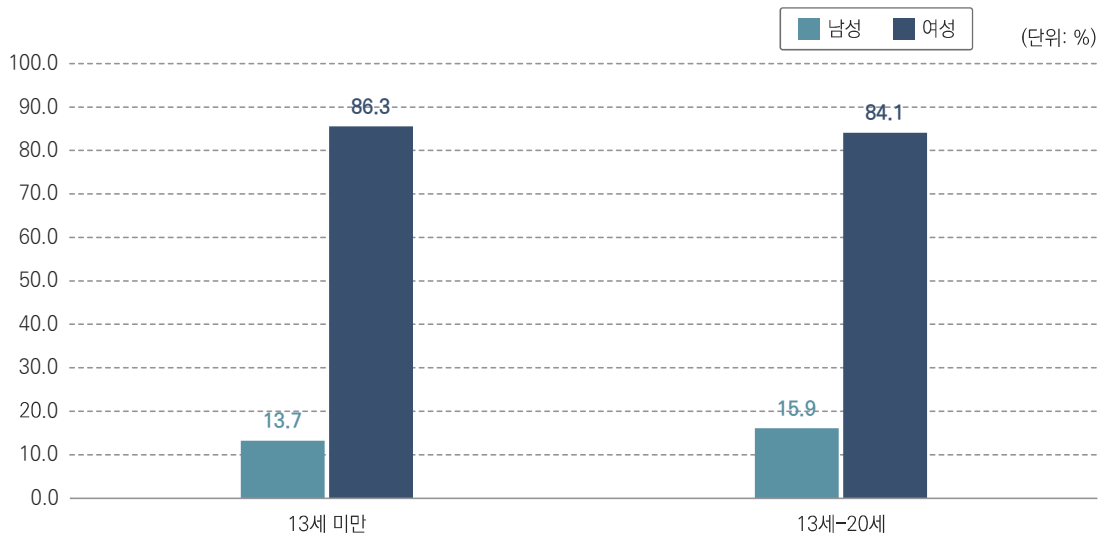


그림 75 성폭력범죄 피해자의 성별 연령별 비율

4) 범죄발생시간

- 13세 미만 아동성폭력범죄가 가장 많이 발생하는 시간은 오후(12:00~17:59, 54.5%)인 것으로 나타났다. 이는 13세~20세 청소년 대상 성폭력범죄가 밤(20:00~03:59, 40.5%)에 가장 많이 발생한다는 점과 대비된다.

표 43 성폭력범죄 피해자의 연령별 범죄발생시간별 분포

(단위 : 건(%))

범죄발생시간	피해자 연령		계
	13세 미만	13세-20세	
새벽 04:00~06:59	14(1.3)	514(8.5)	528(7.5)
아침 07:00~08:59	29(2.8)	315(5.2)	344(4.9)
오전 09:00~11:59	84(8.1)	467(7.7)	551(7.8)
오후 12:00~17:59	566(54.5)	1,645(27.2)	2,211(31.2)
저녁 18:00~19:59	149(14.4)	655(10.8)	804(11.4)
밤 20:00~03:59	196(18.9)	2,449(40.5)	2,645(37.3)
계	1,038(100.0)	6,045(100.0)	7,083(100.0)

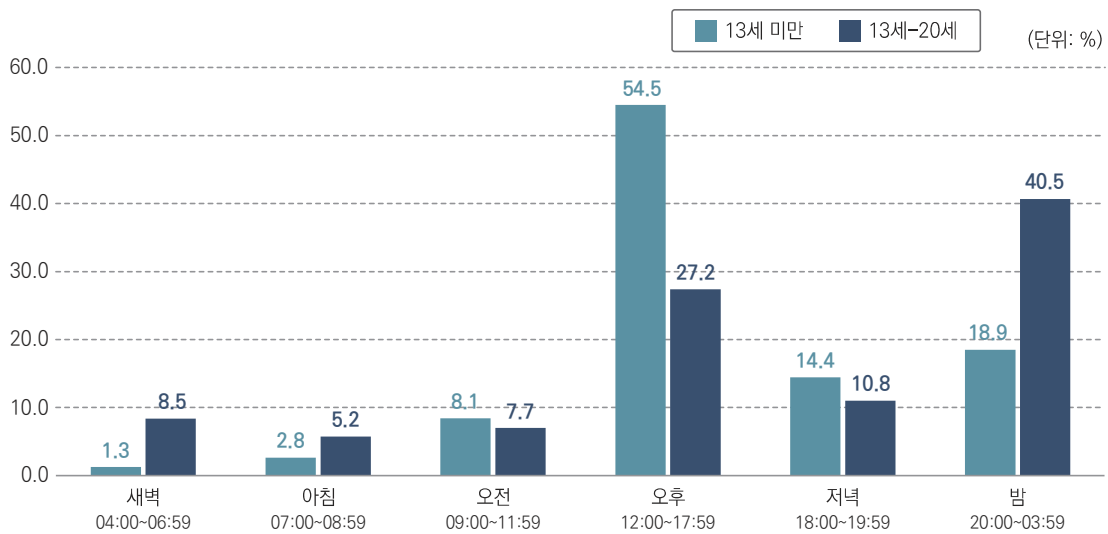


그림 76 성폭력범죄 피해자의 연령별 범죄발생시간별 비율

5) 범죄발생장소

- 범죄발생장소 중 기타를 제외하고 13세 미만 아동대상 성폭력범죄가 가장 많이 발생하는 장소는 주거지(32.9%)이며, 그 다음은 노상(15.9%) 등의 순이었다. 13세~20세 연령층 대상 성폭력범죄가 가장 많이 발생한 장소는 주거지(22.6%)이며, 그 다음은 숙박/유흥업소(11.9%), 노상(10.0%) 등의 순이었다.



- 13세 미만 아동성폭력범죄가 13세~20세 연령층 대상 성폭력범죄에 비해 주거지, 노상, 상점/시장에서 발생하는 비율이 상대적으로 높았다.

표 44 성폭력범죄 피해자의 연령별 범죄발생장소별 분포

(단위 : 건(%))

범죄발생장소	피해자 연령		계
	13세 미만	13세~20세	
주거지	493(32.9)	1,885(22.6)	2,378(24.2)
노상	239(15.9)	831(10.0)	1,070(10.9)
상점/시장	58(3.9)	236(2.8)	294(3.0)
숙박/유흥업소	80(5.3)	996(11.9)	1,076(10.9)
교통수단	55(3.7)	527(6.3)	582(5.9)
학교	69(4.6)	452(5.4)	521(5.3)
기타	506(33.7)	3,412(40.9)	3,918(39.8)
계	1,500(100.0)	8,339(100.0)	9,839(100.0)

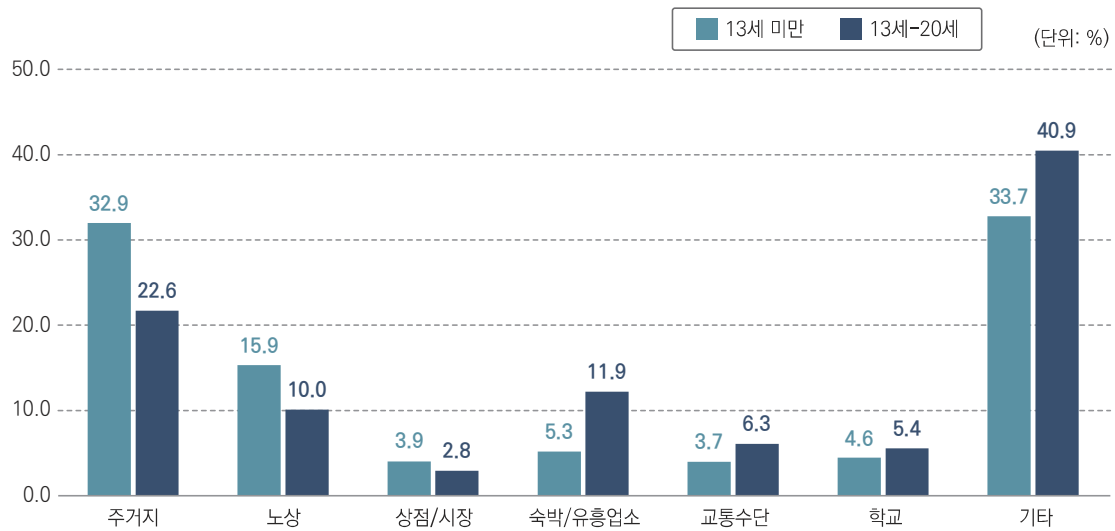


그림 77 성폭력범죄 피해자의 연령별 범죄발생장소별 비율

6) 범죄자의 성(性)과 연령

- 13세 미만 아동대상 성폭력범죄 범죄자의 97.4%는 남성이고, 여성은 2.6%에 불과하였다.
- 13세 미만 아동대상 성폭력범죄 범죄자 중 가장 높은 비율을 차지하고 있는 연령대는 19세~30세로 21.0%를 차지하고 있다. 그 다음은 18세 이하(20.7%), 61세 이상(19.5%) 등의 순이었다.
- 13세 미만 아동대상 성폭력범죄 범죄자는 13세~20세 연령층 대상 성폭력범죄 범죄자에 비해 31세 이상 범죄자의 비율이 상대적으로 높게 나타났다.

표 45 성폭력범죄 피해자의 연령별 범죄자 연령별 분포

(단위 : 명(%))

범죄자 연령	피해자 연령		계
	13세 미만	13세~20세	
18세 이하	259(20.7)	2,185(31.0)	2,444(29.4)
19세~30세	263(21.0)	2,739(38.8)	3,002(36.2)
31세~40세	176(14.1)	877(12.4)	1,053(12.7)
41세~50세	145(11.6)	523(7.4)	668(8.0)
51세~60세	164(13.1)	413(5.9)	577(7.0)
61세 이상	244(19.5)	314(4.5)	558(6.7)
계	1,251(100.0)	7,051(100.0)	8,302(100.0)

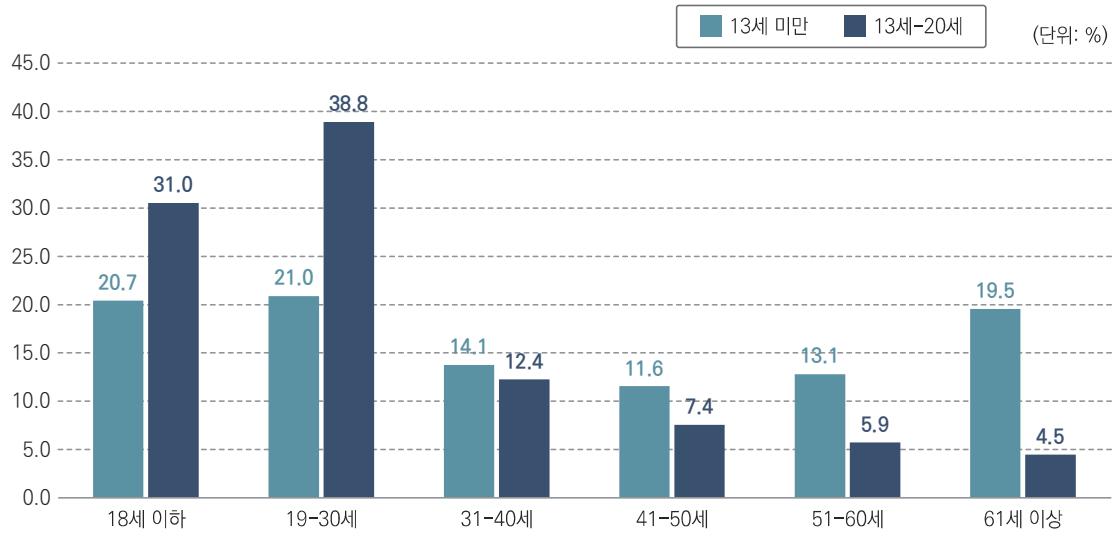


그림 78 성폭력범죄 피해자의 연령별 범죄자 연령별 비율

7) 범죄자의 전과 및 동종재범

- 13세 미만 아동대상 성폭력범죄 범죄자의 45.8%가 1회 이상의 전과를 갖고 있는 것으로 나타났다. 그리고 재범자 중 20.1%가 이전에 성폭력 관련 범죄를 저지른 경력이 있는 동종재범자로 나타났다.
- 13세 미만 아동대상 성폭력범죄 범죄자는 13세~20세 연령층 대상 성폭력범죄 범죄자보다 전과 비율(13세 미만 45.8% / 13~20세 37.2%)이 높았으며, 동종재범 비율도(13세 미만 20.1% / 13세~20세 19.7%) 높게 나타났다.

8) 범행당시 범죄자의 정신상태

- 13세 미만 아동대상 성폭력범죄 범죄자의 80.7%가 정상인 상태에서 범죄를 저질렀다. 주취상태에서의 범죄를 저지른 경우는 9.5%이며, 정신장애를 가지고 있는 경우는 9.8%이다. 13세~20세 연령층 대상 성폭력범죄 범죄자에 비해 주취상태에서 범죄를 저지른 비율은 낮은 반면에, 정신장애가 있는 범죄자의 비율은 더 높았다.

표 46 성폭력범죄 피해자의 연령별 범죄자 범행시 정신상태별 분포

(단위 : 명(%))

범행시 정신상태	피해자 연령		계
	13세 미만	13세-20세	
정상	830(80.7)	4,356(80.6)	5,186(80.6)
정신장애	101(9.8)	183(3.4)	284(4.4)
주취	98(9.5)	867(16.0)	965(15.0)
계	1,029(100.0)	5,406(100.0)	6,435(100.0)

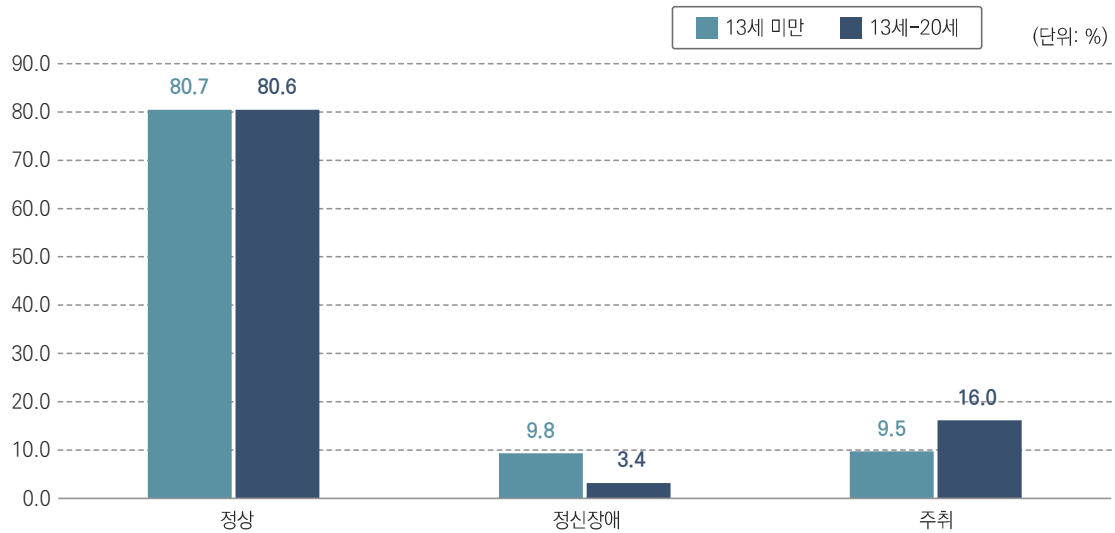


그림 79 성폭력범죄 피해자의 연령별 범죄자 범행시 정신상태별 비율

9) 공범 여부

- 13세 미만 아동대상 성폭력범죄자의 98.3%가 단독범이었다. 13세~20세 연령층 대상 성폭력 범죄자는 96.5%가 단독범인 것으로 나타나 피해자 연령에 따른 공범비율은 13세~20세 연령층 대상 성폭력범죄자의 비율이 상대적으로 높았다.



표 47 성폭력범죄 피해자의 연령별 범죄자 공범 여부별 분포

(단위 : 명(%))

공범 여부	피해자 연령		계
	13세 미만	13세~20세	
단독범	1,026(98.3)	5,242(96.5)	6,268(96.8)
공범	18(1.7)	192(3.5)	210(3.2)
계	1,044(100.0)	5,434(100.0)	6,478(100.0)

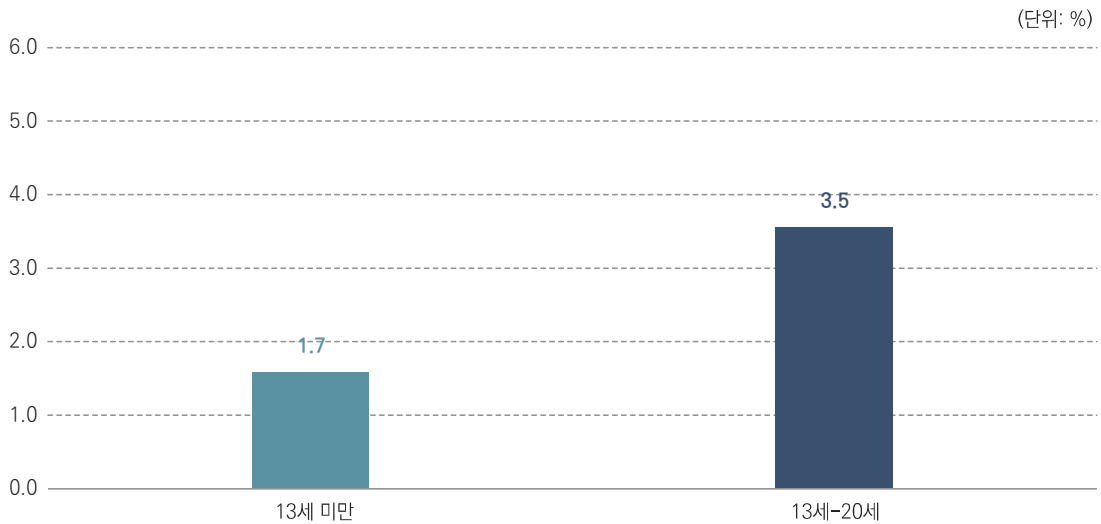


그림 80 성폭력범죄 피해자의 연령별 범죄자 공범비율

10) 범죄자와 피해자의 관계

- 13세 미만 아동대상 성폭력범죄 범죄자와 피해자의 관계를 살펴보면, 64.6%가 타인이었다. 그 다음으로 친족(14.0%), 이웃/지인(13.2%) 등의 순이었다. 13세 미만 아동대상 성폭력범죄는 13세~20세 연령층 대상 성폭력범죄에 비해 범죄자가 피해자의 친족이거나 이웃/지인, 타인인 비율이 상대적으로 더 높았다.

표 48 성폭력범죄 피해자의 연령별 범죄자와 피해자의 관계별 분포

(단위: 명(%))

범죄자와 피해자의 관계	피해자 연령		계
	13세 미만	13세-20세	
친구/직장동료	26(2.1)	1,026(14.6)	1,052(12.7)
애인	33(2.6)	470(6.7)	503(6.1)
친족	174(14.0)	167(2.4)	341(4.1)
이웃/지인	165(13.2)	795(11.3)	960(11.6)
타인	805(64.6)	4,237(60.2)	5,042(60.8)
기타	43(3.5)	349(5.0)	392(4.7)
계	1,246(100.0)	7,044(100.0)	8,290(100.0)

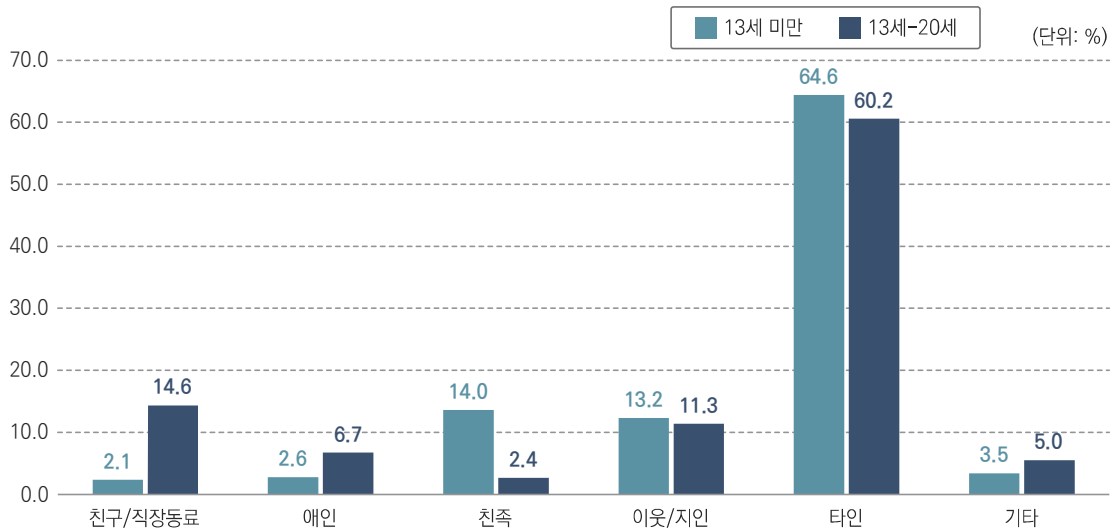


그림 81 성폭력범죄 피해자의 연령별 범죄자와 피해자의 관계별 비율