



5. 폭행/상해

1) 범죄발생시간

- 2023년 총 147,953건의 폭행/상해범죄가 발생하였다. 이 중 46.1%가 밤(20:00~03:59)에 발생하였다. 그 다음으로 높은 비율을 차지하고 있는 시간대는 오후(12:00~17:59)로 22.0%였다.

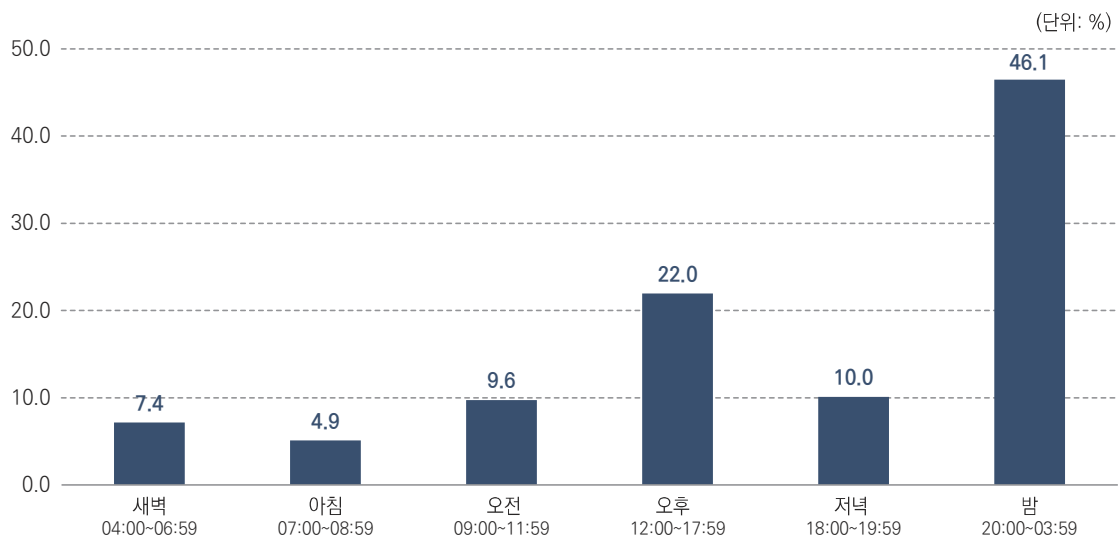


그림 48 폭행/상해범죄의 범죄발생시간

2) 범죄발생장소

- 폭행/상해범죄는 기타를 제외하고 살펴보면, 노상(33.2%)에서 가장 많이 발생하는 것으로 나타났다. 그 다음으로는 주거지(25.9%), 유흥접객업소(11.1%) 등의 순이었다.

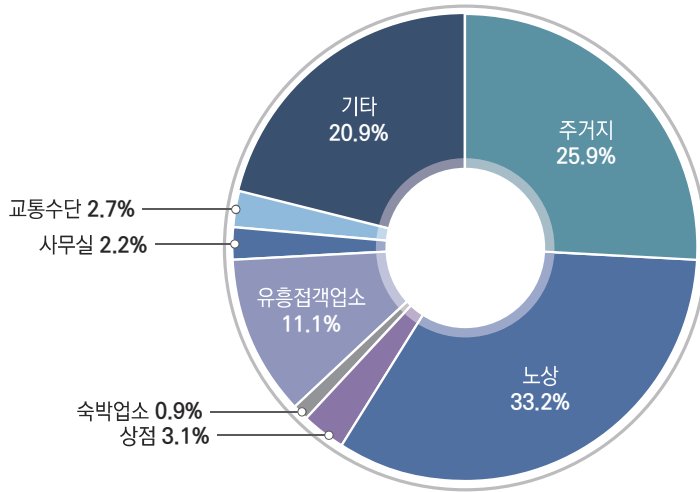


그림 49 폭행/상해범죄의 범죄발생장소

3) 피해자의 성(性)과 연령

- 폭행/상해범죄 피해자의 62.3%는 남성이고, 37.7%는 여성이다.
- 폭행/상해범죄의 피해자는 21세~30세(19.8%)가 가장 많았고, 그 다음이 41세~50세(18.9%), 31세~40세(18.2%) 등의 순이다.
- 여성피해자는 남성에 비해 31세~40세와 41세~50세의 비율이 상대적으로 높고, 남성피해자의 경우 여성에 비해 15세 이하, 16세~20세, 21세~30세, 51세~60세, 61세 이상의 비율이 높게 나타났다.



표 33 폭행/상해범죄 피해자의 성별 연령별 분포

(단위: 건(%))

피해자 연령	피해자 성		계
	남성	여성	
15세 이하	3,283(3.6)	1,565(2.8)	4,848(3.3)
16세-20세	5,804(6.4)	2,637(4.8)	8,441(5.8)
21세-30세	18,890(20.7)	10,084(18.3)	28,974(19.8)
31세-40세	15,743(17.3)	10,952(19.9)	26,695(18.2)
41세-50세	16,259(17.8)	11,418(20.7)	27,677(18.9)
51세-60세	16,103(17.7)	9,590(17.4)	25,693(17.6)
61세 이상	15,114(16.6)	8,896(16.1)	24,010(16.4)
계	91,196(100.0)	55,142(100.0)	146,338(100.0)

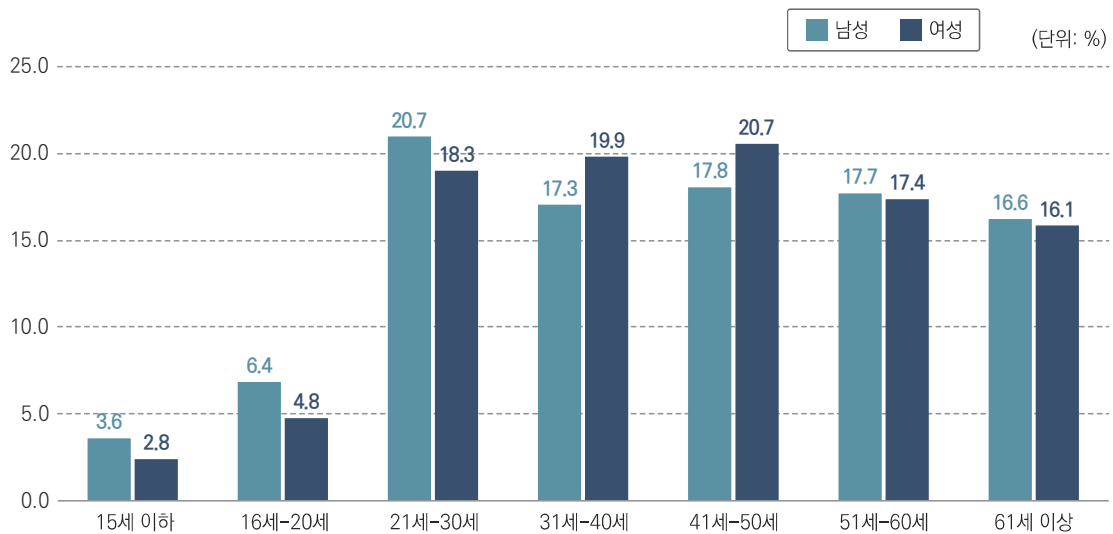


그림 50 폭행/상해범죄 피해자의 성별 연령별 분포

4) 신체피해정도

- 피해자의 77.9%는 폭행/상해범죄로 인해 어떠한 신체피해도 입지 않았다. 상해를 입은 경우는 22.0%이며, 사망한 경우는 0.1%였다.

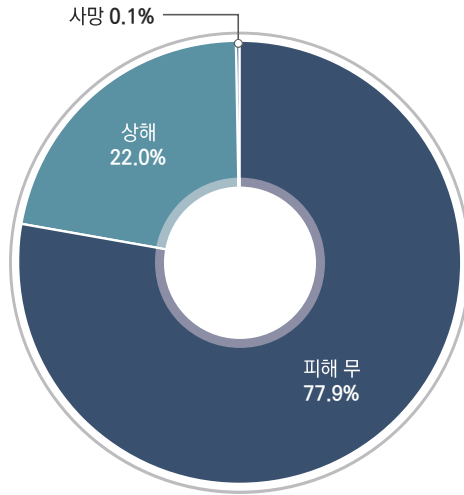


그림 51 폭행/상해범죄 피해자의 신체피해정도

5) 범죄자의 성(性)과 연령

- 폭행/상해범죄 범죄자의 80.0%는 남성이고, 20.0%는 여성이다.
- 폭행/상해범죄 범죄자의 주된 연령층은 41세~50세와 51세~60세(각 20.8%)이고, 그 다음은 19세~30세(18.5%), 61세 이상(17.6%)의 순이다.

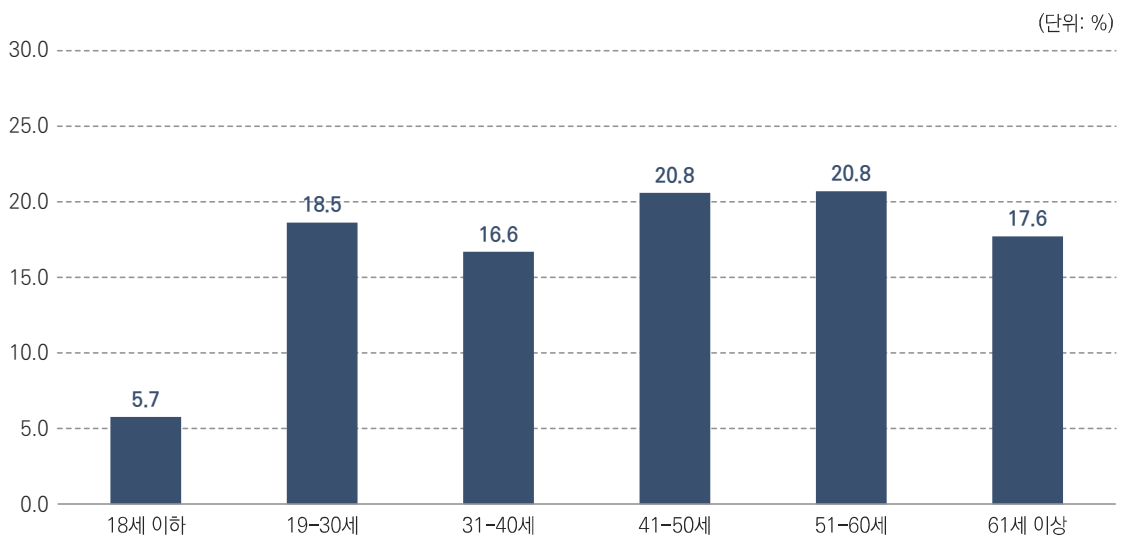


그림 52 폭행/상해범죄 범죄자의 연령



6) 범죄자와 피해자의 관계

- 폭행/상해범죄의 50.4%가 타인관계에서 발생하였으며, 45.4%는 아는 관계에서 발생하였다. 아는 관계인 경우 친족이 19.5%로 가장 많았고, 그 다음이 이웃/지인(11.8%), 직장동료/친구(8.1%), 애인(5.5%) 등의 순이었다.

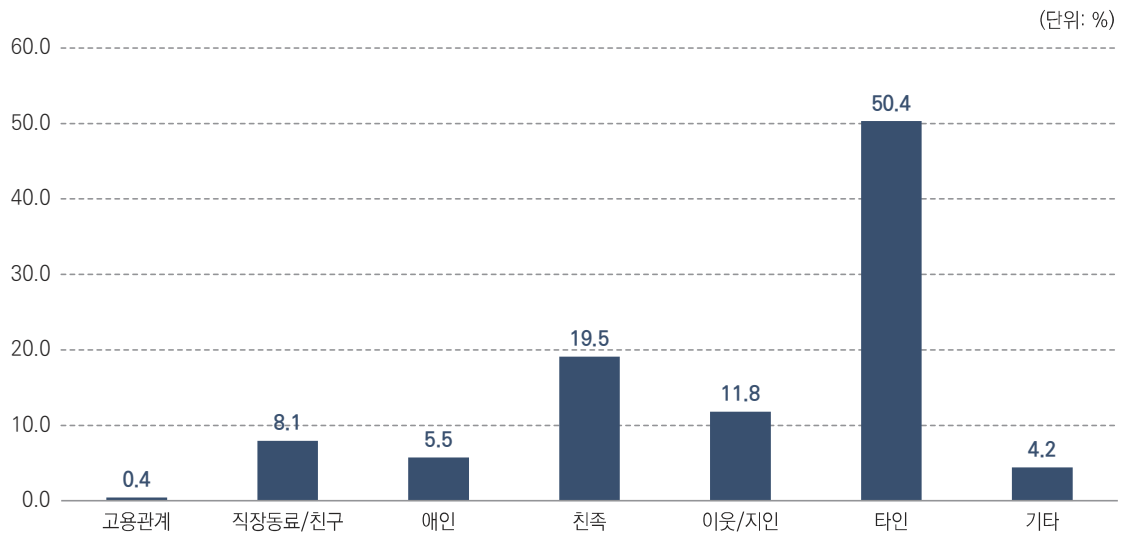


그림 53 폭행/상해범죄 범죄자와 피해자의 관계

6. 절도

1) 범죄발생시간

- 2023년 총 189,942건의 절도범죄가 발생하였다. 이 중 35.6%가 오후(12:00~17:59)에 발생하였고, 25.6%는 밤(20:00~03:59)에 발생하였다.