

그림 38 강도범죄 범피자의 연령별 공범비율

3. 성폭력

1) 범죄발생시간 및 계절

- 2021년 32,898건의 성폭력범죄가 발생하였다. 이 중 43.2%가 밤(20:00~03:59)에 발생하였고, 25.6%는 오후(12:00~17:59)에 발생하였다. 전체적으로 성폭력범죄의 54.0%가 저녁시간 이후의 시간대에 발생한 것으로 나타났다.

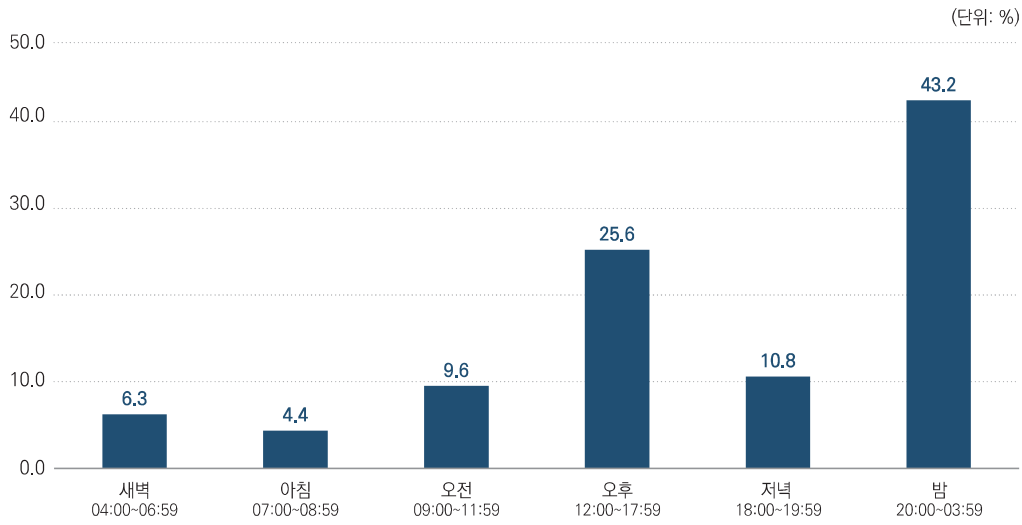


그림 39 성폭력범죄의 범죄발생시간

- 성폭력범죄가 가장 많이 발생하는 계절은 여름(30.6%)인 것으로 나타났다. 그 다음은 봄(27.2%), 가을(23.4%), 겨울(18.8%) 순이었다.

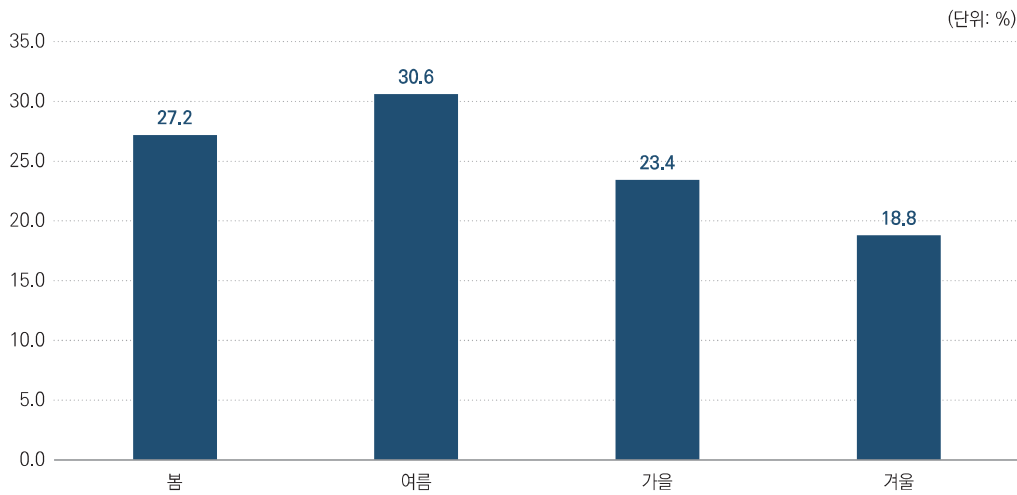


그림 40 성폭력범죄의 범죄발생계절

2) 범죄발생장소

- 성폭력범죄는 기타를 제외하고 보면, 주거지(27.7%)에서 가장 많이 발생하였으며, 그 다음으로는 노상(10.3%), 숙박업소/목욕탕(9.9%), 교통수단(8.7%), 유흥접객업소(6.7%) 순이었다.

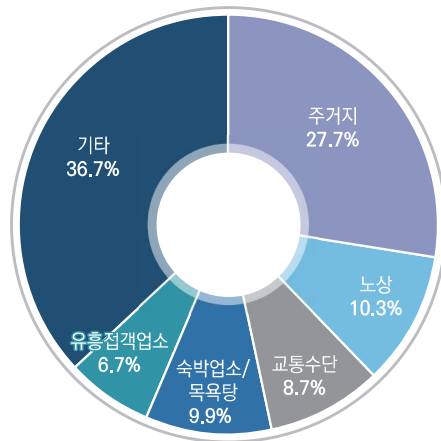


그림 41 성폭력범죄의 범죄발생장소

3) 피해자의 연령

- 성폭력범죄의 피해자는 21세~30세(42.0%)가 가장 많았다. 그 다음은 16세~20세(17.1%), 31세~40세(14.1%) 등의 순이었다. 전체 성폭력범죄 피해자의 10.1%가 15세 이하의 청소년이었고, 61세 이상의 연령층은 3.0%를 차지하고 있다.

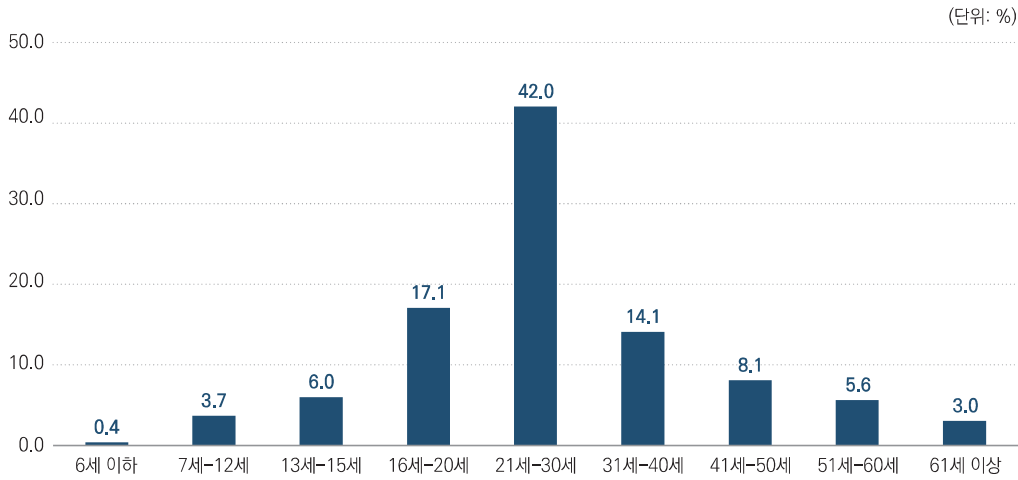


그림 42 성폭력범죄 피해자의 연령

4) 공범 여부

- 성폭력범죄의 95.4%는 단독으로 이루어지는 것으로 나타났다. 그러나 소년범죄자의 경우에는 단독범의 비율이 88.0%로 성인범죄자(96.5%)보다 낮고, 공범비율이 12.0%로 성인범죄자(3.5%)보다 상대적으로 높았다.

표 29 성폭력범죄 범주자의 연령별 공범 여부별 분포

(단위: 명(%))

공범 여부	소년범 여부		계
	소년범	성인범	
단독범	2,641(88.0)	20,978(96.5)	23,619(95.4)
공범	359(12.0)	772(3.5)	1,131(4.6)
계	3,000(100.0)	21,750(100.0)	24,750(100.0)

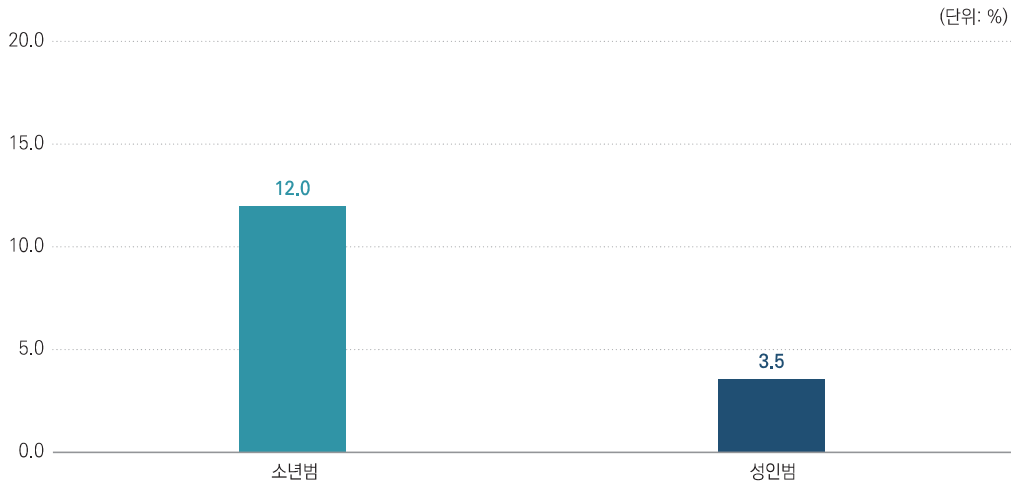


그림 43 성폭력범죄 범죄자의 연령별 공범비율

5) 범죄자와 피해자의 관계

- 성폭력범죄 범죄자와 피해자의 관계를 보면, 타인이 59.1%로 높은 비율을 차지하고 있다. 소년범죄자의 경우 친구 등의 비율이 22.9%로 성인범죄자에 비해 높게 나타났고, 그 외 타인 등의 비율은 모두 낮게 나타났다.

표 30 성폭력범죄 범죄자의 연령별 피해자의 관계별 분포

(단위: 명(%))

범죄자와 피해자의 관계	소년범 여부		계
	소년범	성인범	
고용관계	0(0.0)	457(2.1)	457(1.8)
친구 등	693(22.9)	1,568(7.1)	2,261(9.0)
애인	112(3.7)	1,254(5.7)	1,366(5.4)
친족	44(1.5)	700(3.2)	744(3.0)
이웃/지인	289(9.5)	3,465(15.7)	3,754(14.9)
타인	1,706(56.4)	13,136(59.4)	14,842(59.1)
기타	183(6.0)	1,524(6.9)	1,707(6.8)
계	3,027(100.0)	22,104(100.0)	25,131(100.0)

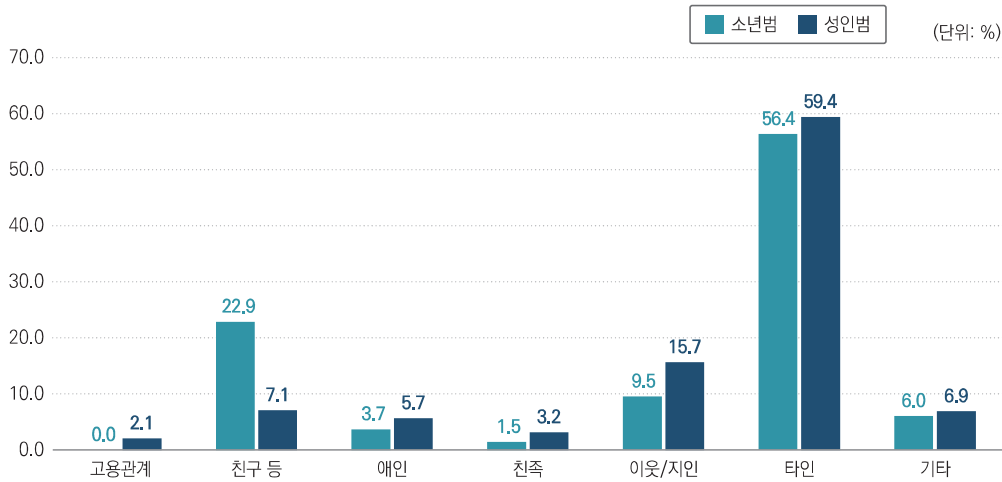


그림 44 성폭력범죄 범주의 연령별 피해자의 관계별 분포

4. 방화

1) 범죄발생시간

- 2021년에는 총 1,025건의 방화범죄가 발생하였다. 이 중 47.4%가 밤(20:00~03:59) 시간대에 발생하였으며, 21.1%는 오후(12:00~17:59) 시간대에 발생하였다.

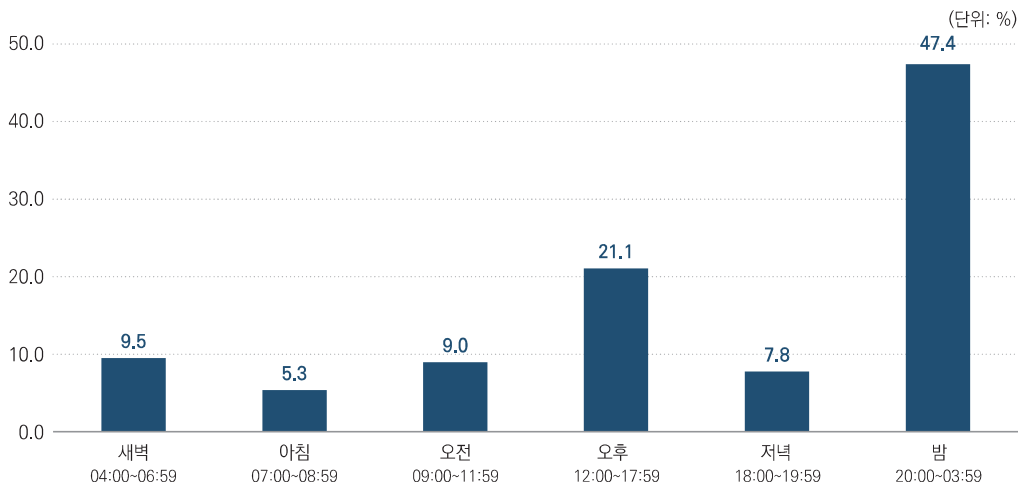


그림 45 방화범죄의 범죄발생시간