

그림 44 성폭력범죄 범주의 연령별 피해자의 관계별 분포

4. 방화

1) 범죄발생시간

- 2021년에는 총 1,025건의 방화범죄가 발생하였다. 이 중 47.4%가 밤(20:00~03:59) 시간대에 발생하였으며, 21.1%는 오후(12:00~17:59) 시간대에 발생하였다.

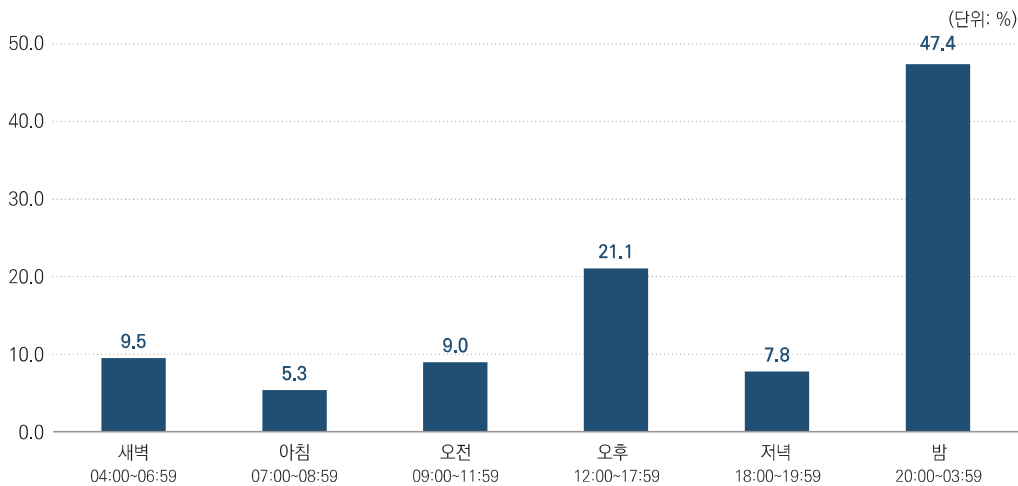


그림 45 방화범죄의 범죄발생시간

2) 범죄자의 성(性)과 연령

- 검거된 방화범죄 범죄자의 82.4%는 남성이었으며, 17.6%가 여성으로 나타났다.
- 검거된 방화범죄 범죄자는 51세~60세가 27.9%로 가장 많았고, 그 다음은 41세~50세(20.7%), 61세 이상(17.3%), 19세~30세(13.7%) 등의 순이었다.
- 남성범죄자는 51세~60세의 비율이 29.0%로 가장 높고, 그 다음이 41세~50세(19.5%), 61세 이상(19.2%) 등으로 나타났다.
- 여성범죄자는 41세~50세의 비율이 26.1%로 가장 높고, 그 다음이 51세~60세(22.4%), 31세~40세(19.9%) 등의 순으로 나타났다.

표 31 방화범죄 범죄자의 성별 연령별 분포

(단위 : 명(%))

| 범죄자 연령 | 범죄자 성 | | 계 |
|---------|------------|------------|------------|
| | 남성 | 여성 | |
| 18세 이하 | 67(8.9) | 9(5.6) | 76(8.3) |
| 19세~30세 | 96(12.7) | 29(18.0) | 125(13.7) |
| 31세~40세 | 80(10.6) | 32(19.9) | 112(12.2) |
| 41세~50세 | 147(19.5) | 42(26.1) | 189(20.7) |
| 51세~60세 | 219(29.0) | 36(22.4) | 255(27.9) |
| 61세 이상 | 145(19.2) | 13(8.1) | 158(17.3) |
| 계 | 754(100.0) | 161(100.0) | 915(100.0) |

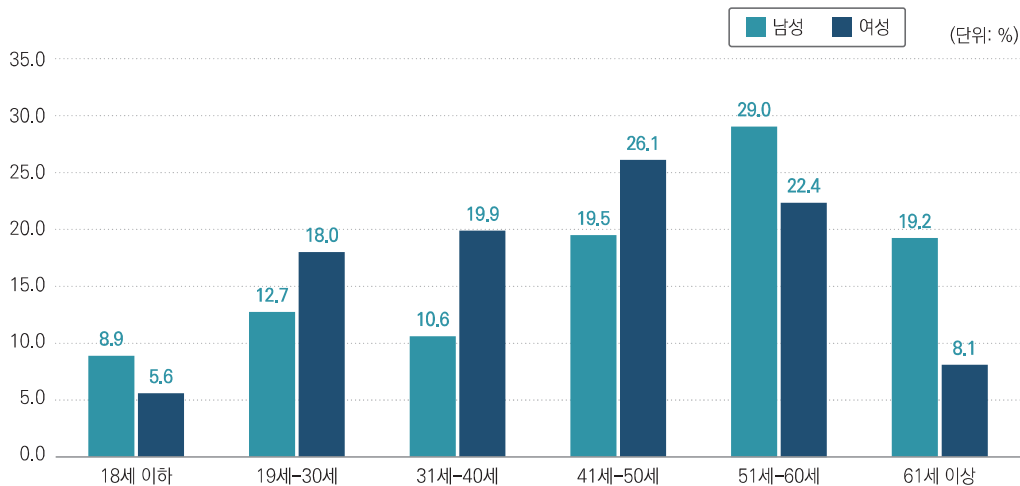


그림 46 방화범죄 범죄자의 성별 연령별 분포

3) 범죄자의 범행시 정신상태

- 방화범죄 범죄자의 44.1%는 정상인 상태에서 범죄를 저질렀으며, 41.7%가 주취상태에서 범죄를 저질렀다. 방화범죄 범죄자 중 정신장애가 있는 경우는 14.1%였다. 여성범죄자는 남성범죄자에 비해 정신장애가 있는 경우가 더 많았고(여성 28.5%, 남성 11.1%), 남성범죄자는 여성범죄자에 비해 주취상태에서 방화범죄를 저지르는 경우가 더 많았다(남성 44.7%, 여성 27.8%).

표 32 방화범죄 범죄자의 성별 범행시 정신상태별 분포

(단위 : 명(%))

| 범행시 정신상태 | 범죄자 성 | | 계 |
|----------|------------|------------|------------|
| | 남성 | 여성 | |
| 정상 | 299(44.2) | 63(43.8) | 362(44.1) |
| 정신장애 | 75(11.1) | 41(28.5) | 116(14.1) |
| 주취 | 302(44.7) | 40(27.8) | 342(41.7) |
| 계 | 676(100.0) | 144(100.0) | 820(100.0) |

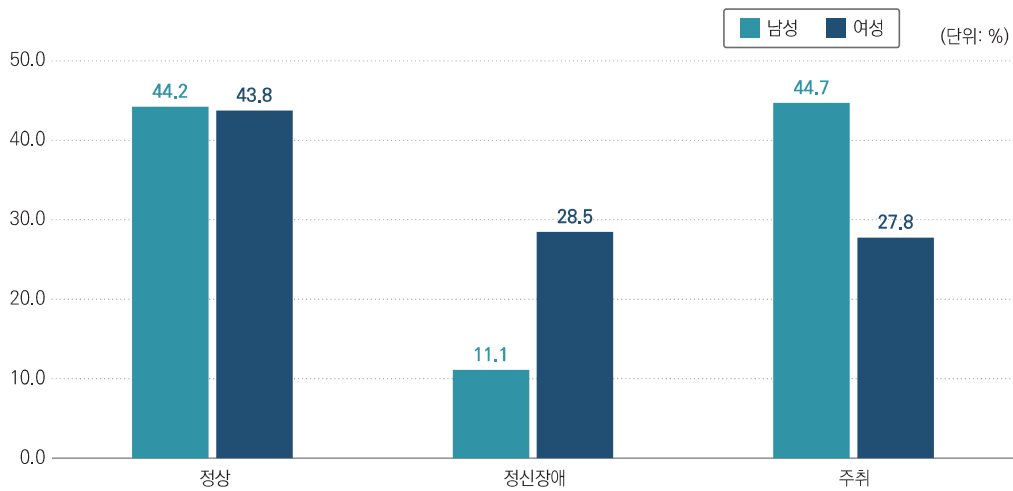


그림 47 방화범죄 범죄자의 성별 범행시 정신상태별 분포