



표 36 절도범죄 범의자의 연령별 범행동기별 분포

(단위: 명(%))

범행동기	소년범 여부		계
	소년범	성인범	
생활비 마련	1,019(8.2)	5,456(8.4)	6,475(8.4)
유혹/도박비 마련	534(4.3)	400(0.6)	934(1.2)
기타이욕	1,849(14.9)	12,987(20.0)	14,836(19.2)
호기심/유혹	2,789(22.5)	1,079(1.7)	3,868(5.0)
우발적	3,553(28.7)	25,291(38.9)	28,844(37.3)
기타	2,631(21.3)	19,834(30.5)	22,465(29.0)
계	12,375(100.0)	65,047(100.0)	77,422(100.0)

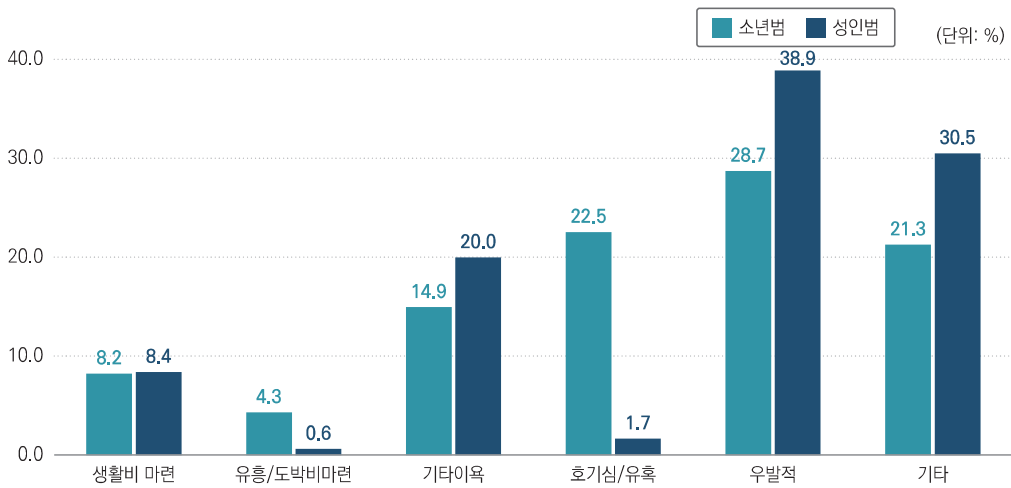


그림 60 절도범죄 범의자의 연령별 범행동기별 분포

## 7. 사기

### 1) 피해자의 성(性)과 연령

- 2021년 총 297,981건의 사기범죄가 발생하였다.
- 사기범죄 피해자의 성별을 보면 남성이 60.2%, 여성이 39.8%였다.

- 사기범죄 피해자의 연령을 살펴보면, 51세~60세가 21.7%로 가장 높은 비율을 차지하고 있으며, 그 다음은 21세~30세(20.2%), 41세~50세(19.7%) 등의 순으로 나타났다.

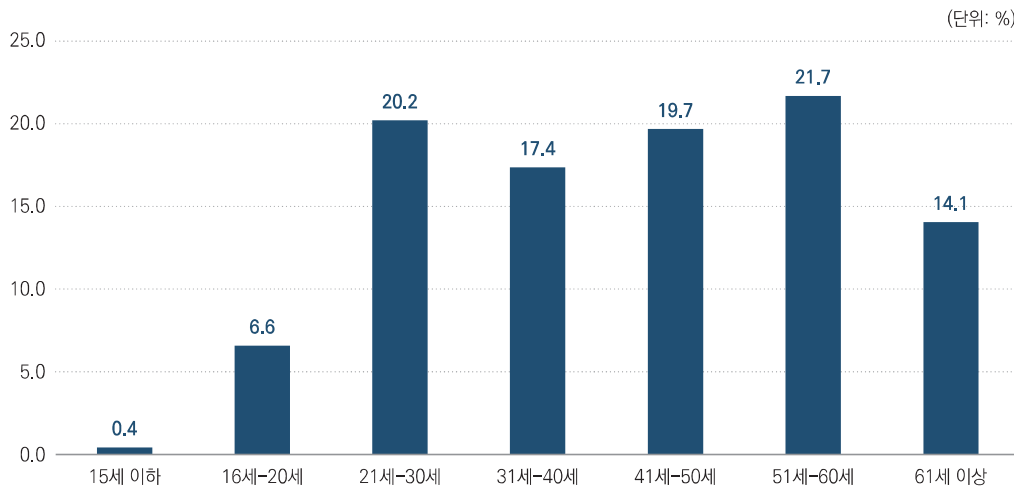


그림 61 사기범죄 피해자의 연령

## 2) 재산피해정도

- 사기범죄로 인한 재산피해액수를 살펴보면, 10만원 초과~100만원 이하가 31.7%로 가장 많았고, 그 다음은 1,000만원 초과~1억원 이하로 25.7%를 차지하였으며, 100만원 초과~1,000만원 이하의 비율은 23.4%를 차지하였다.

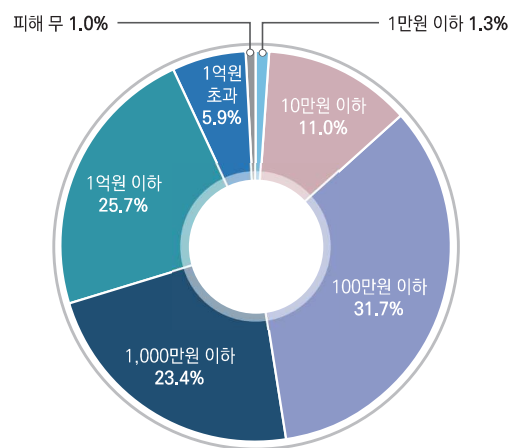


그림 62 사기범죄 피해자의 재산피해정도

### 3) 범행수법

- 사기범죄의 범행수법은 기타를 제외하고 살펴보면, 매매가장(24.2%)이 가장 많았고, 그 다음은 가짜속임(19.8%), 차용사기(5.9%) 등의 순이었다.

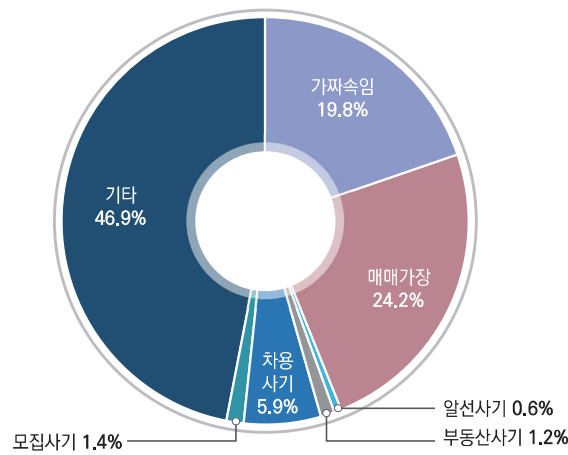


그림 63 사기범죄의 범행수법

### 4) 범죄자의 성(性)과 연령

- 검거된 사기범죄 범죄자의 77.1%는 남성이고, 22.9%는 여성이다.
- 검거된 사기범죄 범죄자의 연령을 살펴보면, 19세~30세가 27.2%로 가장 많았고, 그 다음은 51세~60세(21.7%), 41세~50세(19.3%) 등의 순이었다.

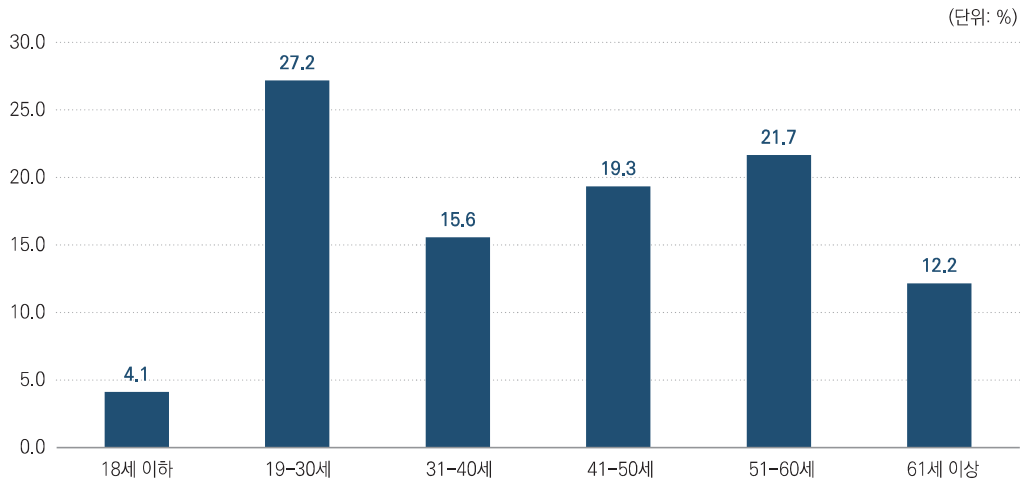


그림 64 사기범죄 범죄자의 연령

## 8. 교통범죄

### 1) 범죄발생건수

- 2021년 총 340,477건의 교통범죄가 발생하였다. 이 중 교통사고 범죄는 178,614건으로 교통범죄의 52.5%에 해당되며, 교통사고 범죄 이외의 기타 교통범죄는 161,863건으로 47.5%에 해당된다.

### 2) 범죄발생시간

- 교통범죄가 가장 빈발하는 시간대는 밤(20:00~03:59)(35.0%)인 것으로 나타났다. 교통사고 범죄는 오후 시간대(37.5%)와 밤 시간대(20.7%)에 많이 발생한 반면에, 교통사고 범죄를 제외한 기타 교통범죄는 52.9%가 밤 시간대에 발생하였다.