

그림 73 아동유괴범죄 범죄자와 피해자의 관계

나. 아동성폭력

1) 발생건수

- 2022년 13세 미만 아동을 대상으로 한 성폭력범죄는 총 1,344건이었다. 13세 미만 아동 대상 성폭력범죄는 2013년부터 대체로 증가하는 추세를 보이다가 2020년 감소 후 2021년부터 다시 증가하였다. 지난 10년 동안 13세 미만 아동 대상 성폭력범죄는 14.7% 증가하였다.
- 13세~20세 청소년을 대상으로 한 성폭력범죄는 2017년을 제외하고는 2013년부터 감소하다가 2021년부터 다시 증가하였다. 지난 10년 동안 13세~20세 청소년을 대상으로 한 성폭력범죄는 0.6% 감소하였다.



표 40 성폭력범죄 피해자의 연령별 발생건수 추이(2013년~2022년)

(단위: 건, %)

연도	발생건수			증감률	
	13세 미만	13세-20세	계	13세 미만	13세-20세
2013	1,172	8,719	9,891	-	-
2014	1,208	8,322	9,530	3.1	-4.6
2015	1,272	7,753	9,025	8.5	-11.1
2016	1,231	7,342	8,573	5.0	-15.8
2017	1,270	8,079	9,349	8.4	-7.3
2018	1,283	7,308	8,591	9.5	-16.2
2019	1,376	7,108	8,484	17.4	-18.5
2020	1,155	6,310	7,465	-1.5	-27.6
2021	1,210	6,904	8,114	3.2	-20.8
2022	1,344	8,667	10,011	14.7	-0.6

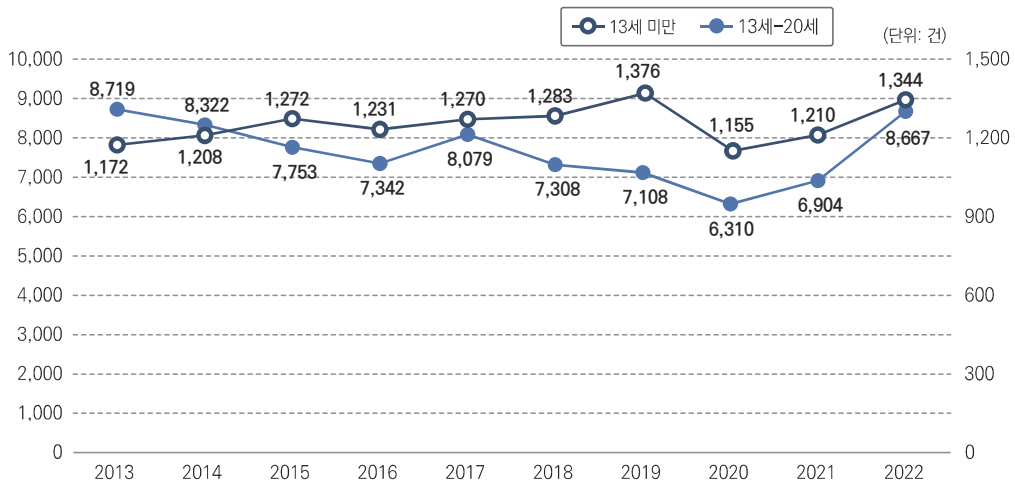


그림 74 성폭력범죄 피해자의 연령별 발생건수 추이(2013년~2022년)

2) 성폭력범죄 유형

- 아동대상 성폭력범죄의 구체적인 유형을 살펴보면, 강제추행이 65.3%로 가장 많았고, 그 다음은 강간/간음으로 20.9%를 차지하였다. 13세~20세 연령층 대상 성폭력범죄의 경우에도 강제추행(33.8%)이 가장 높은 비율을 차지하고 있으나 아동대상 성폭력범죄에 비하여 비율이 낮은 것으로 나타났다.
- 전체적으로 아동과 13~20세 연령층 대상 성폭력범죄는 강제추행이 38.1%로 가장 높은 비율을 차지하고 있고, 그 다음은 강간/간음(22.1%), 통신매체이용음란(20.1%) 등의 순이다.

표 41 성폭력범죄 피해자의 연령별 유형별 분포

(단위 : 건(%))

성폭력 유형	피해자 연령		계
	13세 미만	13세~20세	
강간/간음	281(20.9)	1,930(22.3)	2,211(22.1)
강제추행	878(65.3)	2,932(33.8)	3,810(38.1)
강간등	14(1.0)	62(0.7)	76(0.8)
강간등살인/치사/상해/치상	5(0.4)	74(0.9)	79(0.8)
특수강도강간등	6(0.4)	29(0.3)	35(0.3)
카메라등이용촬영	46(3.4)	1,130(13.0)	1,176(11.7)
성적목적의장소침입	6(0.4)	70(0.8)	76(0.8)
통신매체이용음란	84(6.3)	1,930(22.3)	2,014(20.1)
공중밀집장소추행	1(0.1)	177(2.0)	178(1.8)
허위영상물편집·반포등	2(0.1)	81(0.9)	83(0.8)
촬영물등이용협박·강요	21(1.6)	252(2.9)	273(2.7)
계	1,344(100.0)	8,667(100.0)	10,011(100.0)

3) 피해자의 성(性)과 연령

- 13세 미만 아동피해자의 86.1%가 여성아동이다. 아동피해자 중 13.9%가 남성아동이었는데, 이는 13세~20세 연령층 피해자의 경우 남성피해자가 15.3%라는 점과 비교할 때 상대적으로 낮은 수치이다.



표 42 아동대상 성폭력범죄 피해자의 성별 연령별 분포

(단위 : 건(%))

피해자 성	피해자 연령		계
	13세 미만	13세~20세	
남성	186(13.9)	1,329(15.3)	1,515(15.1)
여성	1,156(86.1)	7,333(84.7)	8,489(84.9)
계	1,342(100.0)	8,662(100.0)	10,004(100.0)

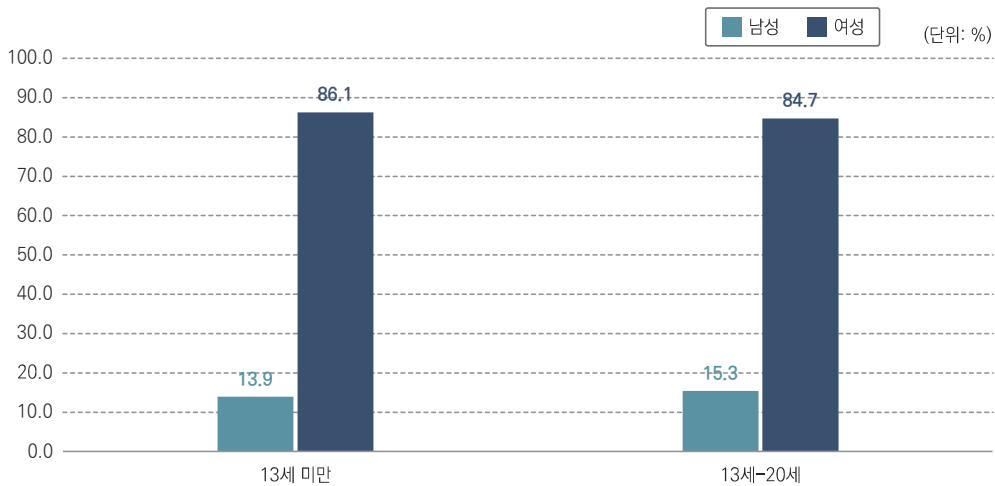


그림 75 성폭력범죄 피해자의 성별 연령별 비율

4) 범죄발생시간

- 13세 미만 아동성폭력범죄가 가장 많이 발생하는 시간은 오후(12:00~17:59, 54.9%)인 것으로 나타났다. 이는 13세~20세 청소년 대상 성폭력범죄가 밤(20:00~03:59, 42.4%)에 가장 많이 발생한다는 점과 대비된다.

표 43 성폭력범죄 피해자의 연령별 범죄발생시간별 분포

(단위 : 건(%))

범죄발생시간	피해자 연령		계
	13세 미만	13세~20세	
새벽 04:00~06:59	24(2.5)	448(7.0)	472(6.5)
아침 07:00~08:59	33(3.5)	281(4.4)	314(4.3)
오전 09:00~11:59	88(9.3)	525(8.3)	613(8.4)
오후 12:00~17:59	522(54.9)	1,683(26.5)	2,205(30.2)
저녁 18:00~19:59	137(14.4)	727(11.4)	864(11.8)
밤 20:00~03:59	147(15.5)	2,695(42.4)	2,842(38.9)
계	951(100.0)	6,359(100.0)	7,310(100.0)

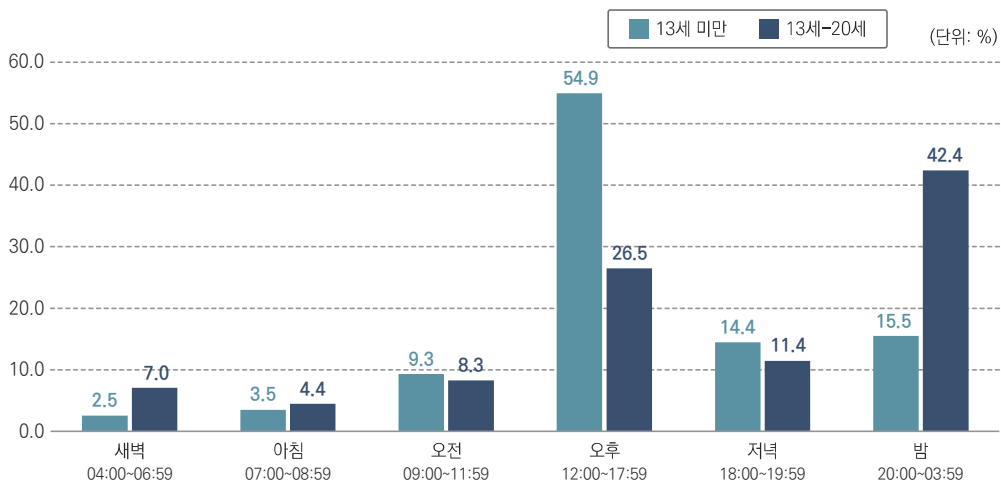


그림 76 성폭력범죄 피해자의 연령별 범죄발생시간별 비율

5) 범죄발생장소

- 범죄발생장소 중 기타를 제외하고 13세 미만 아동대상 성폭력범죄가 가장 많이 발생하는 장소는 주거지(36.5%)이며, 그 다음은 노상(17.7%) 등의 순이었다. 13세~20세 연령층 대상 성폭력범죄가 가장 많이 발생한 장소는 주거지(25.5%)이며, 그 다음은 숙박/유흥업소(16.3%), 노상(11.1%) 등의 순이었다.



II 2022년 주요 범죄 유형별 특성 - 범죄개요

- 13세 미만 아동성폭력범죄가 13세~20세 연령층 대상 성폭력범죄에 비해 주거지, 노상, 상점/시장에서 발생하는 비율이 상대적으로 높았다.

표 44 성폭력범죄 피해자의 연령별 범죄발생장소별 분포

(단위 : 건(%))

범죄발생장소	피해자 연령		계
	13세 미만	13세~20세	
주거지	490(36.5)	2,211(25.5)	2,701(27.0)
노상	238(17.7)	965(11.1)	1,203(12.0)
상점/시장	49(3.6)	282(3.3)	331(3.3)
숙박/유흥업소	65(4.8)	1,415(16.3)	1,480(14.8)
교통수단	44(3.3)	586(6.8)	630(6.3)
학교	55(4.1)	390(4.5)	445(4.4)
기타	403(30.0)	2,818(32.5)	3,221(32.2)
계	1,344(100.0)	8,667(100.0)	10,011(100.0)

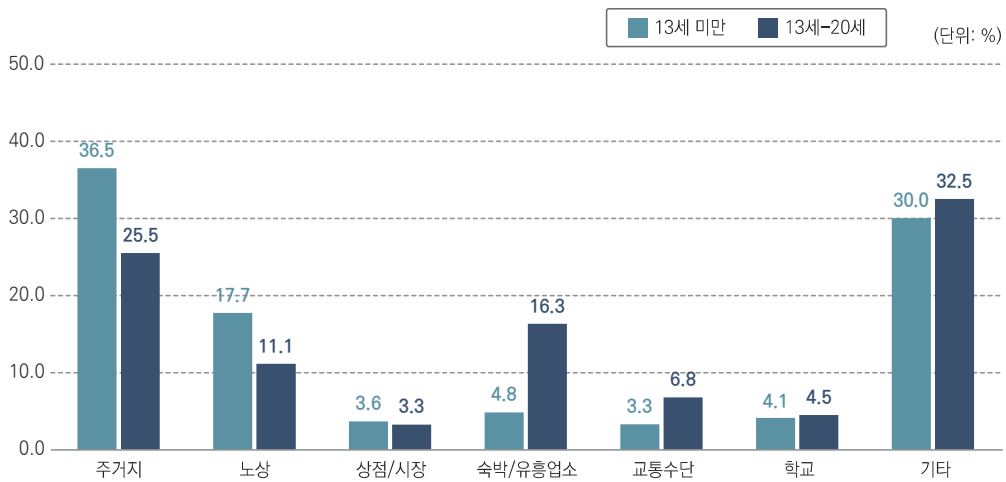


그림 77 성폭력범죄 피해자의 연령별 범죄발생장소별 비율

6) 범죄자의 성(性)과 연령

- 13세 미만 아동대상 성폭력범죄 범죄자의 97.9%는 남성이고, 여성은 2.1%에 불과하였다.
- 13세 미만 아동대상 성폭력범죄 범죄자 중 가장 높은 비율을 차지하고 있는 연령대는 19세~30세로 21.5%를 차지하고 있다. 그 다음은 18세 이하(21.3%), 61세 이상(19.8%) 등의 순이었다.
- 13세 미만 아동대상 성폭력범죄 범죄자는 13세~20세 연령층 대상 성폭력범죄 범죄자에 비해 41세 이상 범죄자의 비율이 상대적으로 높게 나타났다.

표 45 성폭력범죄 피해자의 연령별 범죄자 연령별 분포

(단위 : 명(%))

범죄자 연령	피해자 연령		계
	13세 미만	13세~20세	
18세 이하	247(21.3)	2,087(28.7)	2,334(27.7)
19세~30세	249(21.5)	3,031(41.6)	3,280(38.9)
31세~40세	117(10.1)	870(12.0)	987(11.7)
41세~50세	155(13.4)	549(7.5)	704(8.3)
51세~60세	161(13.9)	439(6.0)	600(7.1)
61세 이상	230(19.8)	303(4.2)	533(6.3)
계	1,159(100.0)	7,279(100.0)	8,438(100.0)



II 2022년 주요 범죄 유형별 특성 - 범죄개요

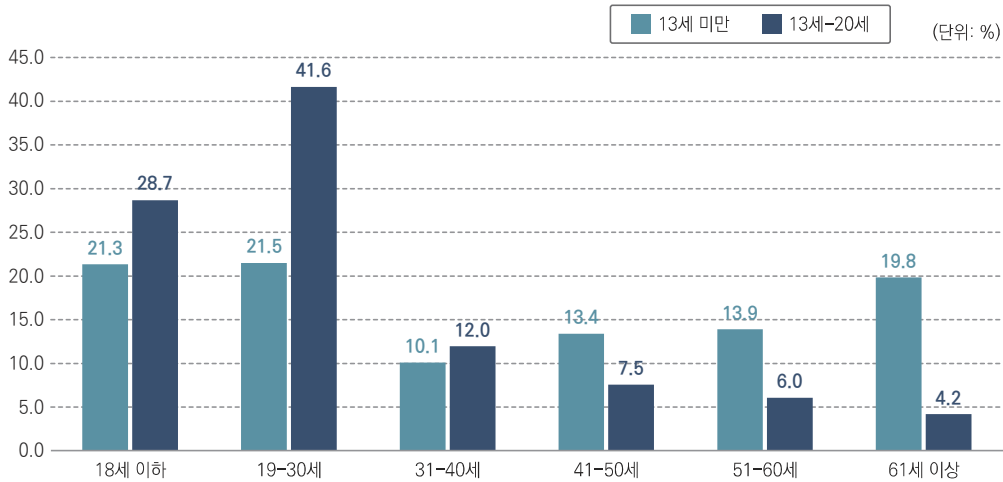


그림 78 성폭력범죄 피해자의 연령별 범죄자 연령별 비율

7) 범죄자의 전과 및 동종재범

- 13세 미만 아동대상 성폭력범죄 범죄자의 50.1%가 1회 이상의 전과를 갖고 있는 것으로 나타났다. 그리고 재범자 중 23.0%가 이전에 성폭력 관련 범죄를 저지른 경력이 있는 동종재범자로 나타났다.
- 13세 미만 아동대상 성폭력범죄 범죄자는 13세~20세 연령층 대상 성폭력범죄 범죄자보다 전과 비율(13세 미만 50.1% / 13~20세 36.4%)이 높았으며, 동종재범 비율은(13세 미만 23.0% / 13세~20세 23.8%) 13세~20세 범죄자가 높게 나타났다.

8) 범행당시 범죄자의 정신상태

- 13세 미만 아동대상 성폭력범죄 범죄자의 81.6%가 정상인 상태에서 범죄를 저질렀다. 주취상태에서의 범죄를 저지른 경우는 10.9%이며, 정신장애를 가지고 있는 경우는 7.5%이다. 13세~20세 연령층 대상 성폭력범죄 범죄자에 비해 주취상태에서 범죄를 저지른 비율은 낮은 반면에, 정신장애가 있는 범죄자의 비율은 더 높았다.

표 46 성폭력범죄 피해자의 연령별 범죄자 범행시 정신상태별 분포

(단위 : 명(%))

범행시 정신상태	피해자 연령		계
	13세 미만	13세~20세	
정상	817(81.6)	4,654(77.7)	5,471(78.2)
정신장애	75(7.5)	115(1.9)	190(2.7)
주취	109(10.9)	1,223(20.4)	1,332(19.0)
계	1,001(100.0)	5,992(100.0)	6,993(100.0)

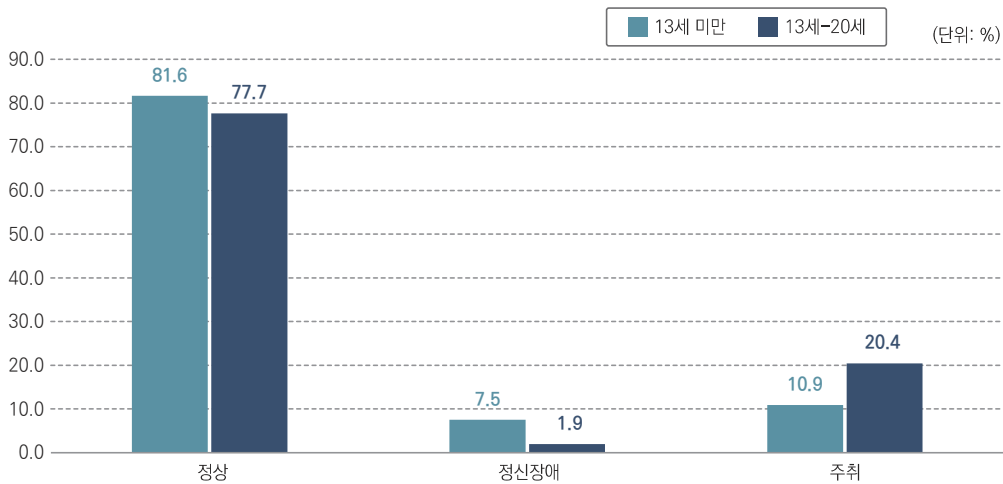


그림 79 성폭력범죄 피해자의 연령별 범죄자 범행시 정신상태별 비율

9) 공범 여부

- 13세 미만 아동대상 성폭력범죄자의 97.3%가 단독범이었다. 13세~20세 연령층 대상 성폭력 범죄자는 95.5%가 단독범인 것으로 나타나 피해자 연령에 따른 공범비율은 13세~20세 연령층 대상 성폭력범죄자의 비율이 상대적으로 높았다.



표 47 성폭력범죄 피해자의 연령별 범죄자 공범 여부별 분포

(단위: 명(%))

공범 여부	피해자 연령		계
	13세 미만	13세~20세	
단독범	972(97.3)	5,720(95.5)	6,692(95.8)
공범	27(2.7)	268(4.5)	295(4.2)
계	999(100.0)	5,988(100.0)	6,987(100.0)

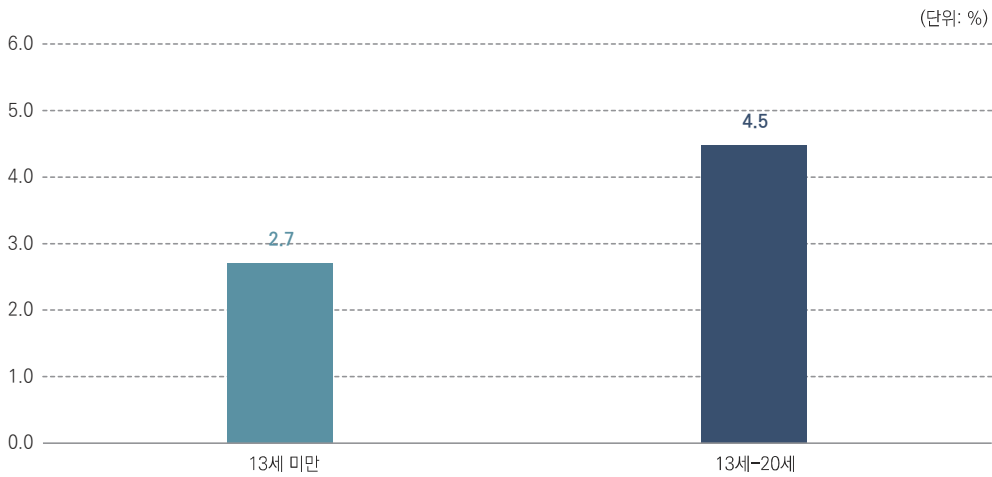


그림 80 성폭력범죄 피해자의 연령별 범죄자 공범비율

10) 범죄자와 피해자의 관계

- 13세 미만 아동대상 성폭력범죄 범죄자와 피해자의 관계를 살펴보면, 63.4%가 타인이었다. 그 다음으로 이웃/지인(13.9%), 친족(13.3%) 등의 순이었다. 13세 미만 아동대상 성폭력범죄는 13세~20세 연령층 대상 성폭력범죄에 비해 범죄자가 피해자의 친족이거나 이웃/지인인 비율이 상대적으로 더 높았다.

표 48 성폭력범죄 피해자의 연령별 범죄자와 피해자의 관계별 분포

(단위: 명(%))

범죄자와 피해자의 관계	피해자 연령		계
	13세 미만	13세-20세	
친구/직장동료	9(0.9)	715(11.9)	724(10.3)
애인	18(1.8)	287(4.8)	305(4.4)
친족	133(13.3)	156(2.6)	289(4.1)
이웃/지인	139(13.9)	680(11.3)	819(11.7)
타인	635(63.4)	3,746(62.5)	4,381(62.6)
기타	67(6.7)	413(6.9)	480(6.9)
계	1,001(100.0)	5,997(100.0)	6,998(100.0)

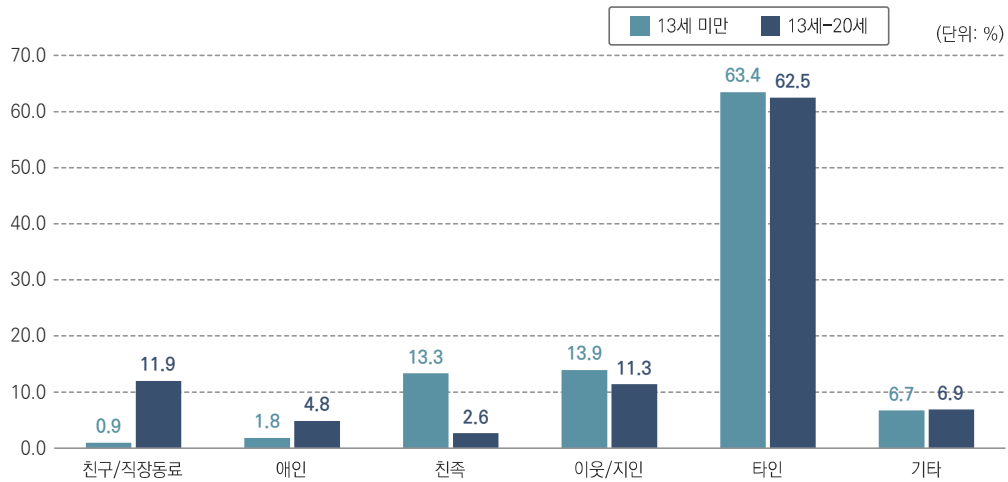


그림 81 성폭력범죄 피해자의 연령별 범죄자와 피해자의 관계별 비율